

De acordo com a Resolução-TSE n.º 23.549/2017, essa pesquisa está registrada no Tribunal Superior Eleitoral sob o n.º SP-04361/2018.



Pesquisa de Opinião Pública Estado de São Paulo

Account Manager: Murilo Hidalgo

(paranapesquisas@gmail.com / [paranapesquisas@paranapesquisas.com.br](http://paranapesquisas.com.br))



Metodologia

De acordo com a Resolução-TSE n.º 23.549/2017, essa pesquisa está registrada no Tribunal Superior Eleitoral sob o n.º SP-04361/2018.

De acordo com a Resolução-TSE n.º 23.549/2017, essa pesquisa está registrada no Tribunal Superior Eleitoral sob o n.º SP-04361/2018.

Metodologia

Curitiba, 26 de fevereiro de 2018

Apresentamos a seguir os resultados da pesquisa de opinião pública realizada no **Estado de São Paulo**, com o objetivo de consultar à população sobre a avaliação da administração **Estadual e situação eleitoral para o Executivo Estadual e Legislativo Federal**.

PROCEDIMENTOS UTILIZADOS NA REALIZAÇÃO DA PESQUISA:

O universo desta pesquisa abrange os eleitores do **Estado de São Paulo** com 16 anos ou mais. Para a realização desta pesquisa foi utilizada uma amostra de **2.000** eleitores, em **84** municípios sendo esta estratificada segundo sexo, faixa etária, grau de escolaridade e nível econômico. O trabalho de levantamento dos dados foi feito através de entrevistas pessoais durante os dias 20 a 25 de fevereiro de 2018, sendo acompanhadas 20,0% das entrevistas. **A Paraná Pesquisas encontra-se registrada no Conselho Regional de Estatística da 1ª, 2ª, 3ª, 4ª, 5ª, 6ª e 7ª Região sob o nº 3122/17. De acordo com a Resolução-TSE n.º 23.549/2017, essa pesquisa está registrada no Tribunal Superior Eleitoral sob o n.º SP-04361/2018.**

Tal amostra representativa do **Estado de São Paulo** atinge um grau de confiança de 95,0% para uma **margem estimada de erro de aproximadamente 2,0% para os resultados gerais**.



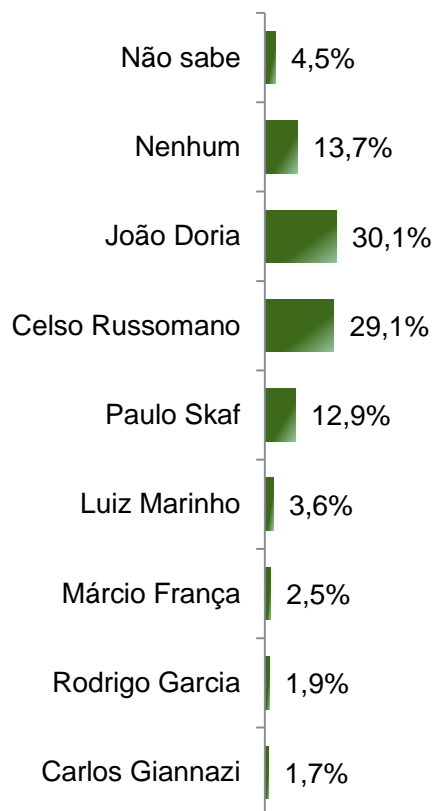
Situação Eleitoral para o Executivo Estadual

De acordo com a Resolução-TSE n.º 23.549/2017, essa pesquisa está registrada no Tribunal Superior Eleitoral sob o n.º SP-04361/2018.

De acordo com a Resolução-TSE n.º 23.549/2017, essa pesquisa está registrada no Tribunal Superior Eleitoral sob o n.º SP-04361/2018.

Situação Eleitoral - Governador

ESTIMULADA - Cenário 1



	Não sabe	Nenhum	João Dória	Celso Russomano	Paulo Skaf	Luiz Marinho	Márcio França	Rodrigo Garcia	Carlos Giannazi
Masculino	3,9%	12,9%	33,4%	25,2%	15,0%	3,9%	2,8%	1,5%	1,4%
Feminino	4,9%	14,4%	27,3%	32,7%	11,0%	3,4%	2,3%	2,3%	1,8%
De 16 a 24 anos	3,8%	13,5%	29,7%	29,3%	13,2%	2,6%	1,9%	3,8%	2,3%
De 25 a 34 anos	4,3%	11,6%	32,0%	29,4%	13,3%	3,6%	2,1%	2,6%	1,2%
De 35 a 44 anos	5,0%	12,9%	28,7%	29,4%	13,4%	4,3%	2,2%	1,9%	2,2%
De 45 a 59 anos	4,8%	17,1%	28,0%	27,4%	12,9%	4,2%	3,6%	0,8%	1,2%
60 anos ou mais	4,0%	12,6%	32,7%	30,7%	11,8%	3,0%	2,3%	1,3%	1,5%
Ensino Fundamental	4,9%	13,6%	24,4%	38,6%	9,5%	4,1%	2,3%	1,8%	0,9%
Ensino Médio	4,2%	13,3%	29,8%	30,8%	13,7%	3,3%	1,6%	2,0%	1,3%
Ensino Superior	4,3%	14,6%	38,4%	13,8%	16,1%	3,7%	4,3%	1,8%	3,0%
PEA	4,3%	13,8%	29,4%	28,8%	14,2%	3,6%	2,1%	2,3%	1,6%
Não PEA	4,8%	13,6%	31,6%	29,9%	10,3%	3,7%	3,3%	1,2%	1,6%

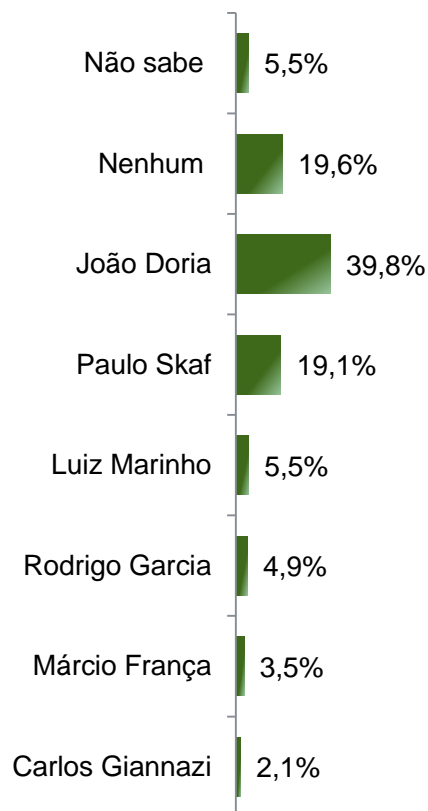
BASE: Eleitores do Estado de São Paulo (2.000)

Se as eleições para Governador do Estado de São Paulo fossem hoje e os candidatos fossem esses, em quem o Sr(a) votaria?

De acordo com a Resolução-TSE n.º 23.549/2017, essa pesquisa está registrada no Tribunal Superior Eleitoral sob o n.º SP-04361/2018.

Situação Eleitoral - Governador

ESTIMULADA - Cenário 2



	Não sabe	Nenhum	João Doria	Paulo Skaf	Luiz Marinho	Rodrigo Garcia	Márcio França	Carlos Giannazi
Masculino	4,7%	17,7%	42,2%	20,5%	5,8%	4,1%	3,3%	1,8%
Feminino	6,3%	21,3%	37,6%	18,0%	5,3%	5,6%	3,7%	2,3%
De 16 a 24 anos	4,1%	19,5%	40,2%	18,8%	5,3%	6,8%	2,6%	2,6%
De 25 a 34 anos	5,0%	16,4%	42,9%	20,4%	4,5%	5,5%	3,8%	1,7%
De 35 a 44 anos	6,7%	18,4%	37,6%	19,9%	7,2%	5,5%	2,2%	2,6%
De 45 a 59 anos	5,6%	21,1%	37,4%	19,9%	5,6%	3,6%	5,2%	1,4%
60 anos ou mais	5,8%	22,4%	41,3%	16,4%	4,8%	4,0%	3,0%	2,3%
Ensino Fundamental	7,0%	20,6%	36,9%	17,4%	6,7%	5,6%	4,0%	1,8%
Ensino Médio	5,3%	20,3%	39,2%	20,7%	5,0%	5,5%	2,5%	1,5%
Ensino Superior	4,1%	17,1%	44,5%	18,9%	4,7%	2,8%	4,7%	3,3%
PEA	5,3%	20,0%	38,3%	20,8%	5,6%	5,0%	3,1%	2,0%
Não PEA	6,1%	18,8%	42,7%	15,8%	5,4%	4,6%	4,3%	2,2%

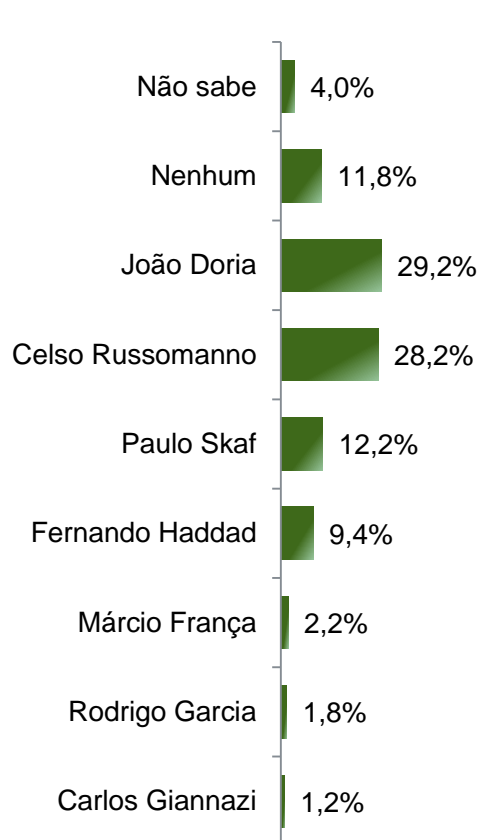
BASE: Eleitores do Estado de São Paulo (2.000)

Se as eleições para Governador do Estado de São Paulo fossem hoje e os candidatos **AGORA** fossem esses, em quem o Sr(a) votaria?

De acordo com a Resolução-TSE n.º 23.549/2017, essa pesquisa está registrada no Tribunal Superior Eleitoral sob o n.º SP-04361/2018.

Situação Eleitoral - Governador

ESTIMULADA - Cenário 3



	Não sabe	Nenhum	João Dória	Celso Russomanno	Paulo Skaf	Fernando Haddad	Márcio França	Rodrigo Garcia	Carlos Giannazi
Masculino	3,6%	11,4%	32,3%	24,7%	14,5%	8,5%	2,5%	1,3%	1,2%
Feminino	4,4%	12,1%	26,5%	31,4%	10,2%	10,2%	2,0%	2,2%	1,2%
De 16 a 24 anos	2,6%	10,9%	27,8%	27,4%	11,7%	12,8%	1,5%	3,4%	1,9%
De 25 a 34 anos	4,0%	9,7%	30,3%	27,7%	13,3%	10,2%	1,4%	2,6%	0,7%
De 35 a 44 anos	5,3%	10,8%	28,0%	28,9%	12,7%	8,6%	2,4%	1,7%	1,7%
De 45 a 59 anos	4,6%	14,5%	27,4%	27,0%	11,7%	9,7%	3,4%	0,8%	1,0%
60 anos ou mais	3,0%	12,1%	32,5%	30,2%	11,6%	6,8%	1,8%	1,0%	1,0%
Ensino Fundamental	4,6%	12,0%	23,5%	36,9%	8,5%	9,9%	1,8%	1,8%	0,9%
Ensino Médio	4,1%	11,7%	28,6%	29,9%	13,3%	7,4%	2,0%	2,0%	0,9%
Ensino Superior	3,3%	11,4%	37,8%	13,8%	15,2%	12,2%	3,0%	1,2%	2,0%
PEA	3,8%	12,0%	28,3%	27,5%	13,8%	9,2%	1,9%	2,0%	1,4%
Não PEA	4,5%	11,3%	30,9%	29,7%	9,0%	9,9%	2,8%	1,2%	0,7%

BASE: Eleitores do Estado de São Paulo (2.000)

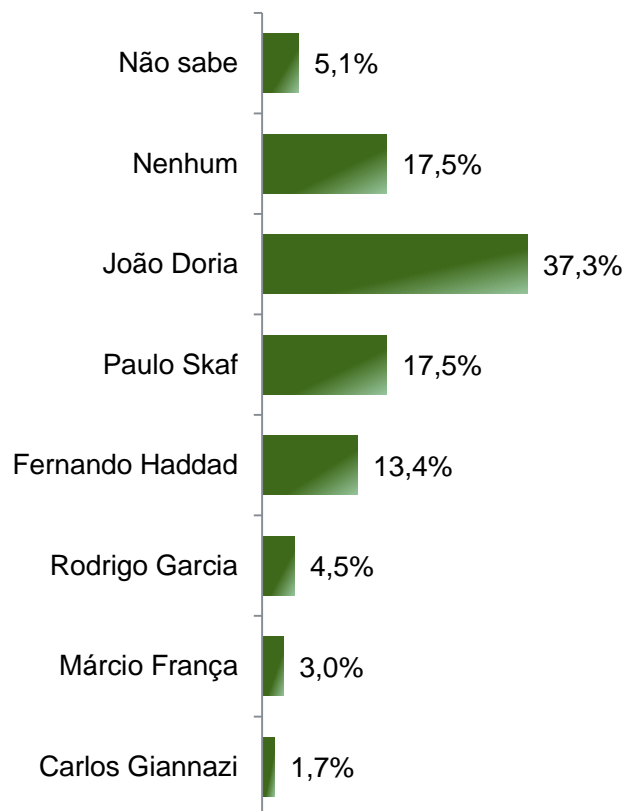
Se as eleições para Governador do Estado de São Paulo fossem hoje e os candidatos **AGORA** fossem esses, em quem o Sr(a) votaria?

De acordo com a Resolução-TSE n.º 23.549/2017, essa pesquisa está registrada no Tribunal Superior Eleitoral sob o n.º SP-04361/2018.

Situação Eleitoral - Governador

ESTIMULADA - Cenário 4

8



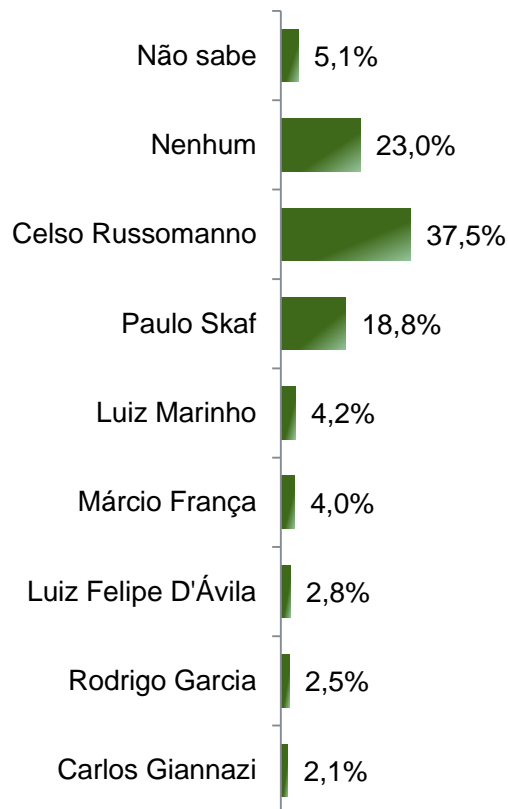
BASE: Eleitores do Estado de São Paulo (2.000)

Se as eleições para Governador do Estado de São Paulo fossem hoje e os candidatos **AGORA** fossem esses, em quem o Sr(a) votaria?

De acordo com a Resolução-TSE n.º 23.549/2017, essa pesquisa está registrada no Tribunal Superior Eleitoral sob o n.º SP-04361/2018.

Situação Eleitoral - Governador

ESTIMULADA - Cenário 5



	Não sabe	Nenhum	Celso Russomanno	Paulo Skaf	Luiz Marinho	Márcio França	Luiz Felipe D'Ávila	Rodrigo Garcia	Carlos Giannazi
Masculino	4,1%	22,8%	34,0%	23,2%	4,7%	5,0%	2,5%	1,8%	1,9%
Feminino	6,0%	23,2%	40,6%	14,8%	3,7%	3,2%	3,1%	3,1%	2,4%
De 16 a 24 anos	4,5%	18,4%	40,6%	18,4%	3,4%	3,8%	4,1%	4,5%	2,3%
De 25 a 34 anos	5,0%	18,2%	38,9%	21,8%	4,3%	3,3%	2,8%	3,1%	2,6%
De 35 a 44 anos	5,3%	21,8%	37,6%	19,6%	5,3%	3,6%	1,4%	2,9%	2,6%
De 45 a 59 anos	5,8%	27,8%	33,8%	17,1%	4,4%	5,8%	2,8%	0,8%	1,6%
60 anos ou mais	4,5%	26,4%	38,5%	16,9%	3,0%	3,3%	3,3%	2,3%	1,8%
Ensino Fundamental	5,6%	20,3%	46,6%	11,7%	4,3%	4,4%	3,2%	2,4%	1,4%
Ensino Médio	5,0%	21,6%	39,6%	20,1%	4,1%	2,9%	2,2%	2,6%	1,9%
Ensino Superior	4,5%	29,1%	21,7%	25,8%	4,1%	5,5%	3,3%	2,4%	3,7%
PEA	4,8%	22,2%	37,3%	20,6%	4,1%	3,5%	2,8%	2,6%	2,1%
Não PEA	5,7%	24,6%	37,9%	15,1%	4,2%	5,1%	2,8%	2,4%	2,2%

BASE: Eleitores do Estado de São Paulo (2.000)

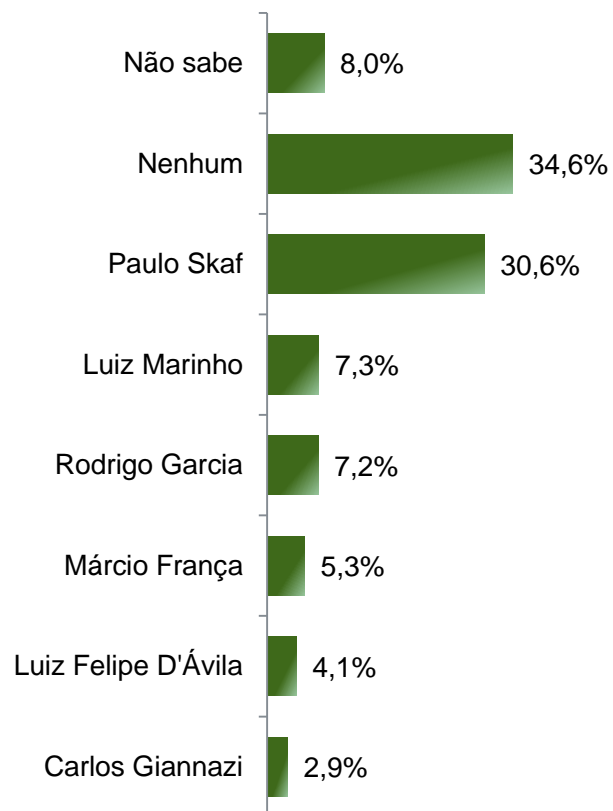
Se as eleições para Governador do Estado de São Paulo fossem hoje e os candidatos **AGORA** fossem esses, em quem o Sr(a) votaria?

De acordo com a Resolução-TSE n.º 23.549/2017, essa pesquisa está registrada no Tribunal Superior Eleitoral sob o n.º SP-04361/2018.

Situação Eleitoral - Governador

ESTIMULADA - Cenário 6

10



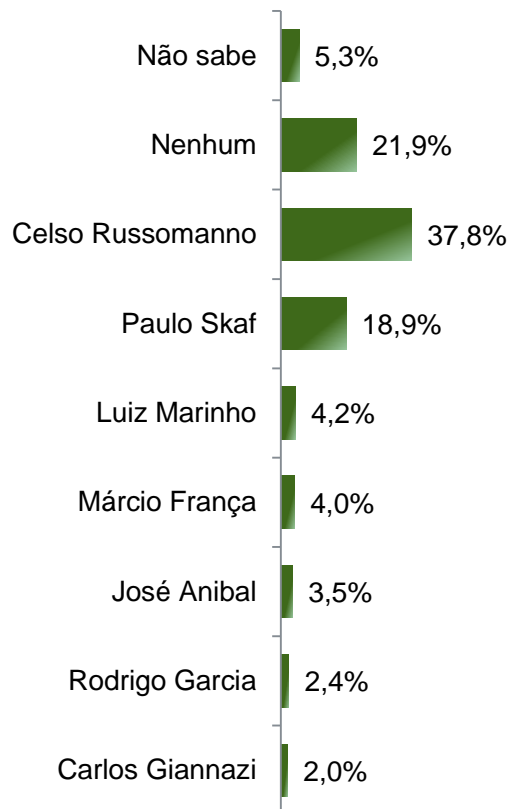
BASE: Eleitores do Estado de São Paulo (2.000)

Se as eleições para Governador do Estado de São Paulo fossem hoje e os candidatos **AGORA** fossem esses, em quem o Sr(a) votaria?

De acordo com a Resolução-TSE n.º 23.549/2017, essa pesquisa está registrada no Tribunal Superior Eleitoral sob o n.º SP-04361/2018.

Situação Eleitoral - Governador

ESTIMULADA - Cenário 7



	Não sabe	Nenhum	Celso Russomanno	Paulo Skaf	Luiz Marinho	Márcio França	José Anibal	Rodrigo Garcia	Carlos Giannazi
Masculino	4,2%	21,5%	33,7%	23,2%	4,8%	4,8%	3,8%	1,9%	2,0%
Feminino	6,2%	22,3%	41,3%	15,1%	3,7%	3,2%	3,1%	2,7%	2,4%
De 16 a 24 anos	4,5%	17,7%	39,8%	19,5%	4,1%	4,1%	2,6%	5,3%	2,3%
De 25 a 34 anos	5,2%	17,3%	39,6%	20,9%	4,3%	3,3%	4,5%	2,6%	2,4%
De 35 a 44 anos	5,5%	21,1%	37,1%	19,4%	5,3%	3,6%	2,6%	2,9%	2,6%
De 45 a 59 anos	5,8%	26,4%	34,4%	17,7%	4,4%	5,6%	3,4%	0,6%	1,6%
60 anos ou mais	4,8%	25,2%	39,3%	17,4%	2,8%	2,8%	3,8%	1,8%	2,3%
Ensino Fundamental	5,3%	19,7%	47,4%	12,3%	4,0%	3,7%	4,0%	2,3%	1,4%
Ensino Médio	4,8%	20,3%	39,6%	19,7%	4,5%	3,1%	3,8%	2,5%	1,9%
Ensino Superior	5,9%	27,8%	21,7%	26,2%	4,1%	5,9%	2,2%	2,2%	3,9%
PEA	4,9%	21,3%	37,4%	20,8%	4,1%	3,5%	3,5%	2,5%	2,1%
Não PEA	6,0%	23,3%	38,4%	15,2%	4,3%	4,9%	3,4%	2,1%	2,4%

BASE: Eleitores do Estado de São Paulo (2.000)

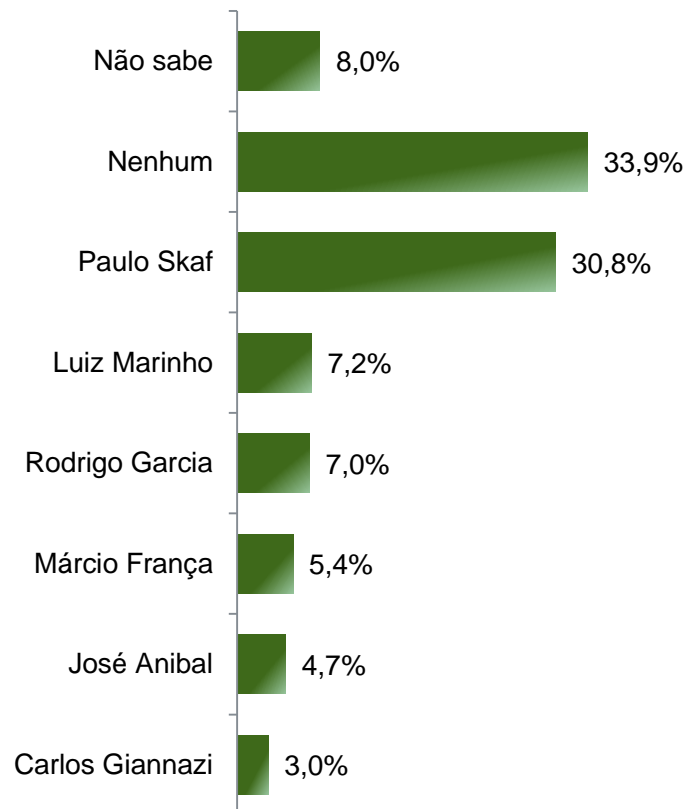
Se as eleições para Governador do Estado de São Paulo fossem hoje e os candidatos **AGORA** fossem esses, em quem o Sr(a) votaria?

De acordo com a Resolução-TSE n.º 23.549/2017, essa pesquisa está registrada no Tribunal Superior Eleitoral sob o n.º SP-04361/2018.

Situação Eleitoral - Governador

ESTIMULADA - Cenário 8

12



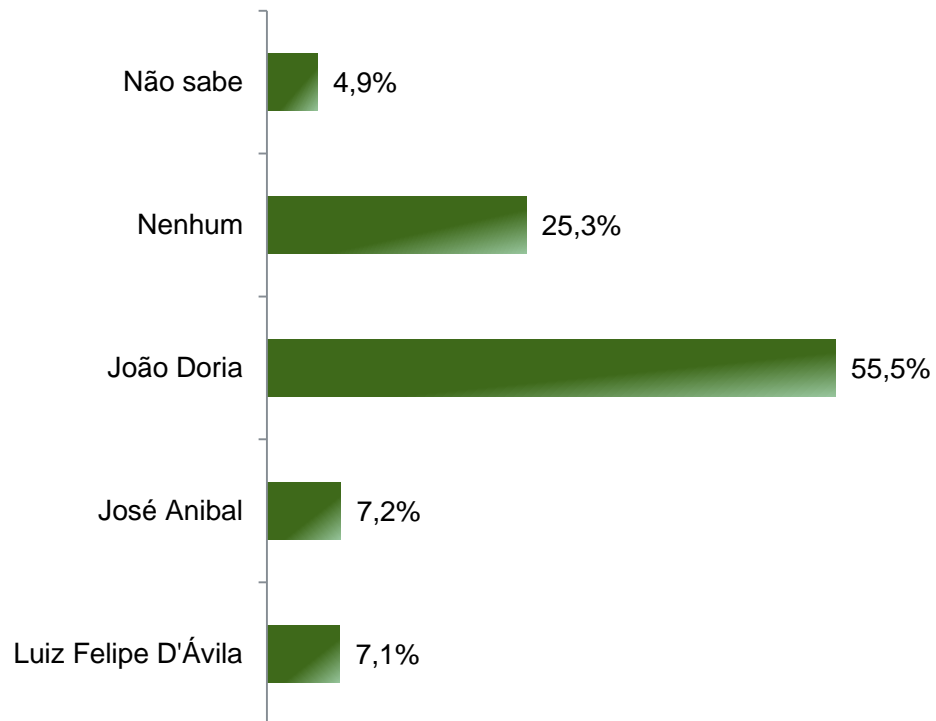
BASE: Eleitores do Estado de São Paulo (2.000)

Se as eleições para Governador do Estado de São Paulo fossem hoje e os candidatos **AGORA** fossem esses, em quem o Sr(a) votaria?

Candidato do PSDB com maior chance de ganhar o voto do eleitor para Governador ESTIMULADA

De acordo com a Resolução-TSE n.º 23.549/2017, essa pesquisa está registrada no Tribunal Superior Eleitoral sob o n.º SP-04361/2018.

13



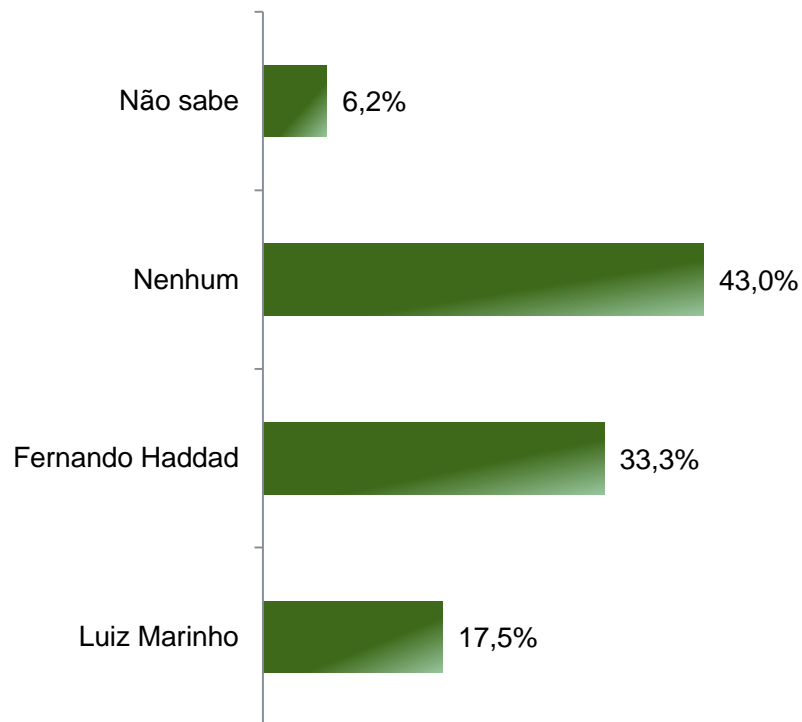
BASE: Eleitores do Estado de São Paulo (2.000)

Entre esses candidatos do PSDB, qual deles teria mais chances de ganhar o seu voto para Governador de São Paulo?

Candidato do PT com maior chance de ganhar o voto do eleitor para Governador ESTIMULADA

De acordo com a Resolução-TSE n.º 23.549/2017, essa pesquisa está registrada no Tribunal Superior Eleitoral sob o n.º SP-04361/2018.

14



BASE: Eleitores do Estado de São Paulo (2.000)

Entre esses candidatos do PT, qual deles teria mais chances de ganhar o seu voto para Governador de São Paulo?

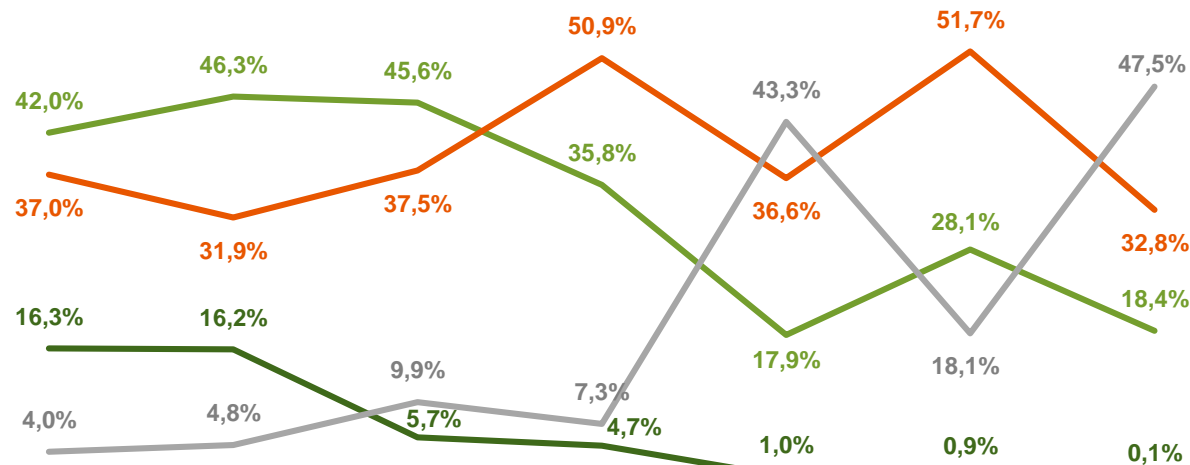


Potencial Eleitoral Dos Principais Candidatos a Governador

De acordo com a Resolução-TSE n.º 23.549/2017, essa pesquisa está registrada no Tribunal Superior Eleitoral sob o n.º SP-04361/2018.

De acordo com a Resolução-TSE n.º 23.549/2017, essa pesquisa está registrada no Tribunal Superior Eleitoral sob o n.º SP-04361/2018.

Potencial eleitoral dos principais candidatos a Governador do Estado de São Paulo ESTIMULADA



	Celso Russomanno	João Doria	Paulo Skaf	Fernando Haddad	Márcio França	Luiz Marinho	Luiz Felipe D'Ávila
Com certeza votaria nele para Governador de São Paulo	16,3%	16,2%	5,7%	4,7%	1,0%	0,9%	0,1%
Poderia votar nele para Governador de São Paulo	42,0%	46,3%	45,6%	35,8%	17,9%	28,1%	18,4%
Não votaria nele de jeito nenhum para Governador de São Paulo	37,0%	31,9%	37,5%	50,9%	36,6%	51,7%	32,8%
Não o conhece suficientemente para opinar	4,0%	4,8%	9,9%	7,3%	43,3%	18,1%	47,5%
Não sabe/não opinou	0,7%	0,8%	1,3%	1,3%	1,2%	1,2%	1,1%

BASE: Eleitores do Estado de São Paulo (2.000)

Com relação ao Sr. Celso Russomanno, o Sr(a) diria que:
 Com relação ao Sr. Fernando Haddad, o Sr(a) diria que:
 Com relação ao Sr. João Doria, o Sr(a) diria que:
 Com relação ao Sr. Luiz Felipe D'Ávila, o Sr(a) diria que:

Com relação ao Sr. Luiz Marinho, o Sr(a) diria que:
 Com relação ao Sr. Márcio França, o Sr(a) diria que:
 Com relação ao Sr. Paulo Skaf, o Sr(a) diria que:



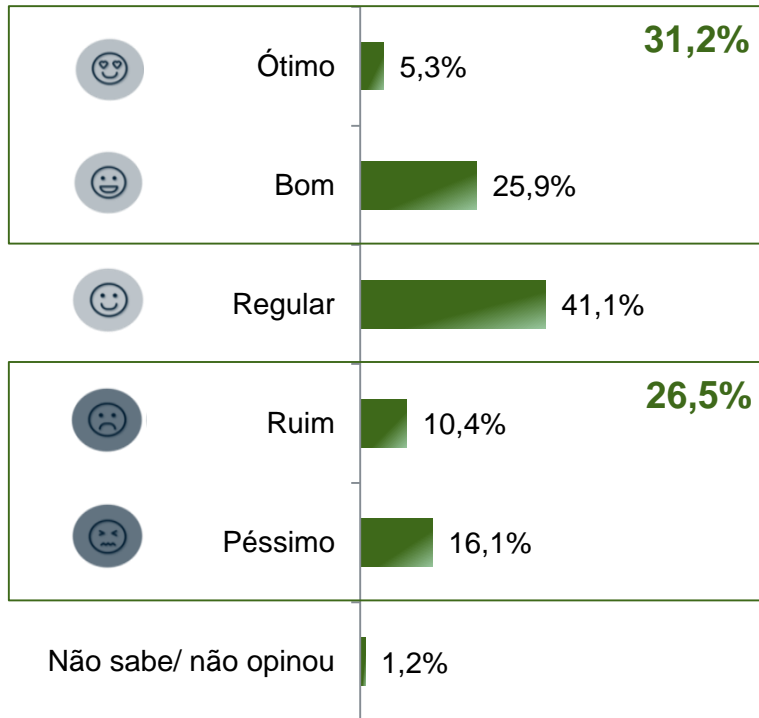
Avaliação da Administração Estadual

De acordo com a Resolução-TSE n.º 23.549/2017, essa pesquisa está registrada no Tribunal Superior Eleitoral sob o n.º SP-04361/2018.

De acordo com a Resolução-TSE n.º 23.549/2017, essa pesquisa está registrada no Tribunal Superior Eleitoral sob o n.º SP-04361/2018.

Avaliação e Aprovação da administração do Governador Geraldo Alckmin

ESTIMULADA

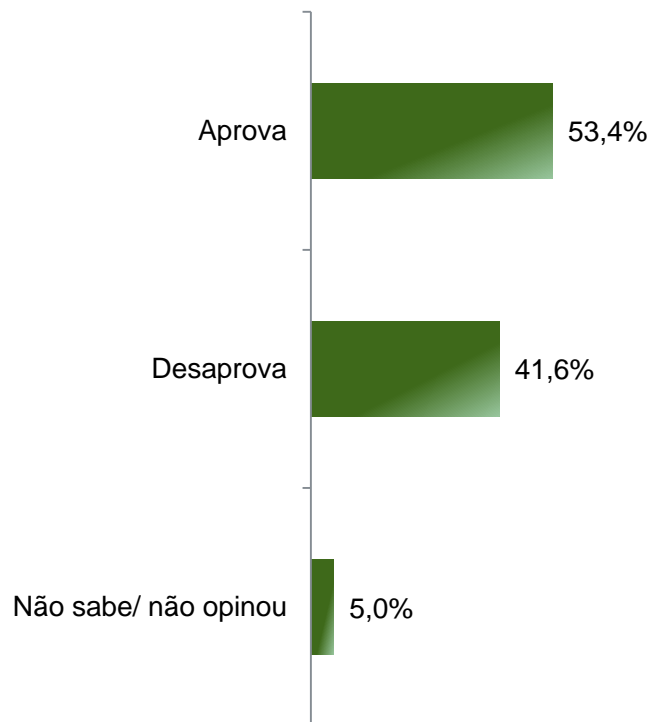


BASE: Eleitores do Estado de São Paulo (2.000)

A administração do Governador Geraldo Alckmin está sendo ótima, boa, regular, ruim ou péssima?
De uma maneira geral, o Sr(a) diria que aprova ou desaprova a administração do Governador Geraldo Alckmin até o momento?

De acordo com a Resolução-TSE n.º 23.549/2017, essa pesquisa está registrada no Tribunal Superior Eleitoral sob o n.º SP-04361/2018.

Aprovação da administração do Governador Geraldo Alckmin



	Aprova	Desaprova	Não sabe/ não opinou
Masculino	54,4%	41,2%	4,5%
Feminino	52,6%	42,1%	5,3%
De 16 a 24 anos	46,6%	48,9%	4,5%
De 25 a 34 anos	51,7%	42,4%	5,9%
De 35 a 44 anos	49,5%	45,9%	4,5%
De 45 a 59 anos	53,3%	41,4%	5,2%
60 anos ou mais	64,2%	31,7%	4,0%
Ensino Fundamental	56,1%	38,7%	5,2%
Ensino Médio	51,9%	43,4%	4,7%
Ensino Superior	52,6%	42,5%	4,9%
PEA	51,8%	43,3%	4,9%
Não PEA	56,7%	38,4%	4,9%

BASE: Eleitores do Estado de São Paulo (2.000)

De uma maneira geral, o Sr(a) diria que aprova ou desaprova a administração do Governador Geraldo Alckmin até o momento?



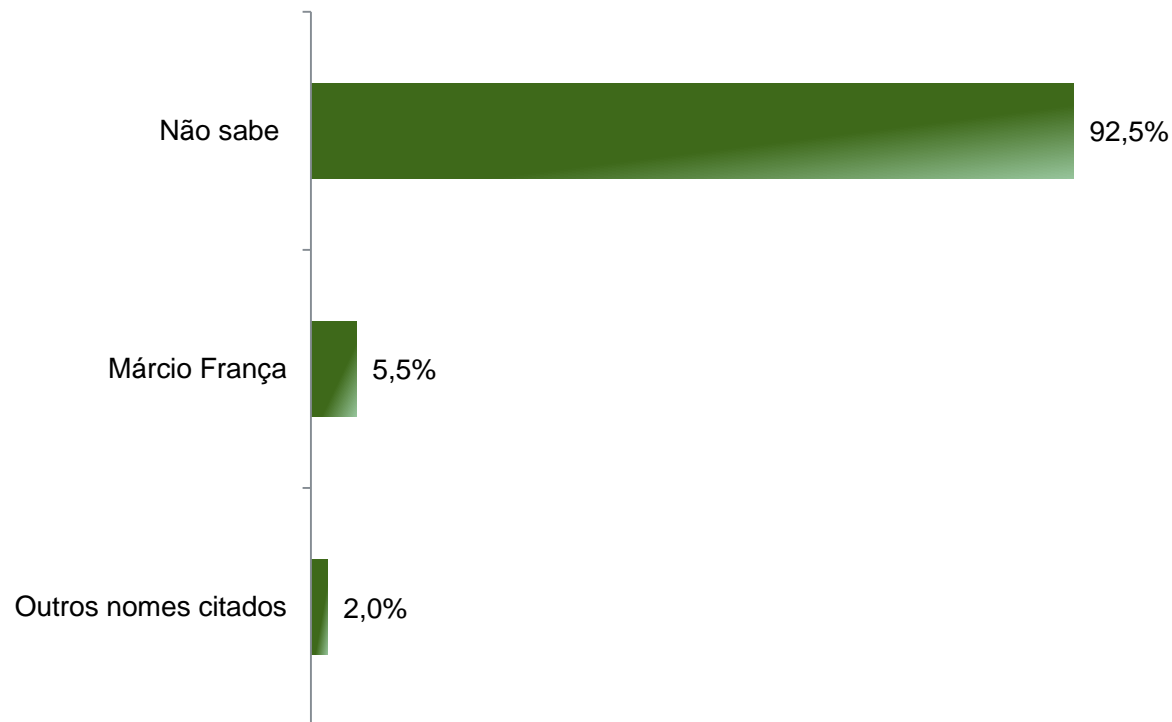
Grau de conhecimento do Vice Governador de São Paulo

De acordo com a Resolução-TSE n.º 23.549/2017, essa pesquisa está registrada no Tribunal Superior Eleitoral sob o n.º SP-04361/2018.

Conhecimento do nome do Vice Governador do Estado de São Paulo ESPONTÂNEA

De acordo com a Resolução-TSE n.º 23.549/2017, essa pesquisa está registrada no Tribunal Superior Eleitoral sob o n.º SP-04361/2018.

21



BASE: Eleitores do Estado de São Paulo (2.000)

Caso o Governador Geraldo Alckmin renuncie ao Governo de São Paulo para se candidatar a Presidente do Brasil, o Sr(a) saberia dizer o nome do Vice-Governador que irá assumir o Governo de São Paulo?



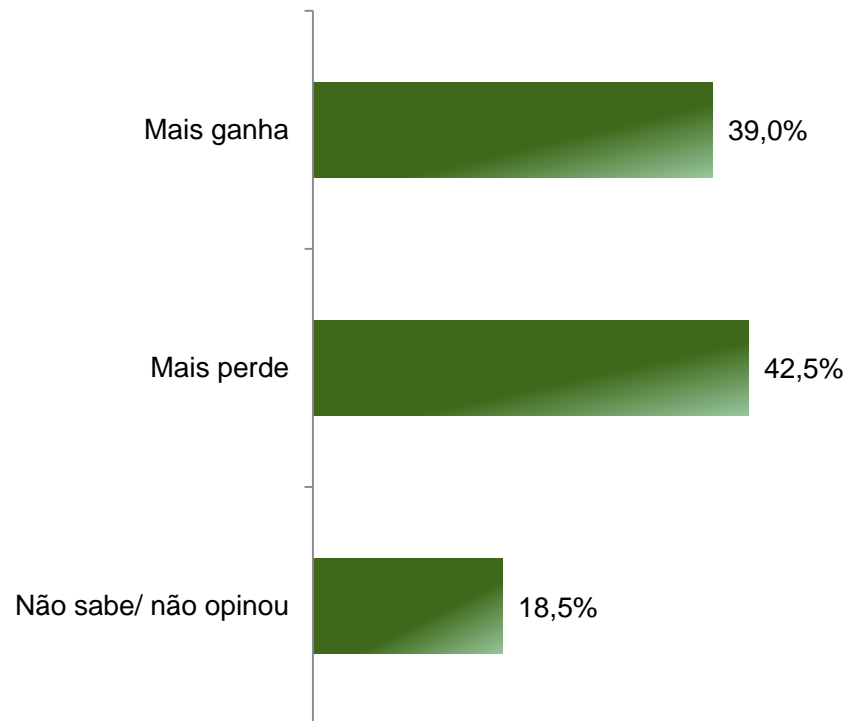
Expectativa quanto a possível renúncia do Prefeito João Doria

De acordo com a Resolução-TSE n.º 23.549/2017, essa pesquisa está registrada no Tribunal Superior Eleitoral sob o n.º SP-04361/2018.

Percepção quanto ao ganho para o Estado caso o Prefeito João Doria renuncie a Prefeitura de São Paulo para se candidatar a Governador

De acordo com a Resolução-TSE n.º 23.549/2017, essa pesquisa está registrada no Tribunal Superior Eleitoral sob o n.º SP-04361/2018.

23



BASE: Eleitores do Estado de São Paulo (2.000)

Caso o Prefeito João Doria renuncie a Prefeitura de São Paulo para se candidatar a Governador do Estado de São Paulo, em sua opinião, o Estado de São Paulo mais ganha ou mais perde com isso?



Situação Eleitoral para o Legislativo Federal

De acordo com a Resolução-TSE n.º 23.549/2017, essa pesquisa está registrada no Tribunal Superior Eleitoral sob o n.º SP-04361/2018.

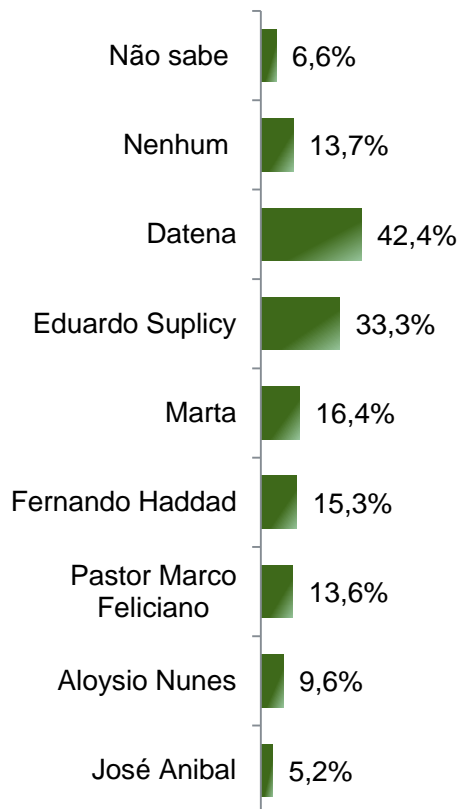
De acordo com a Resolução-TSE n.º 23.549/2017, essa pesquisa está registrada no Tribunal Superior Eleitoral sob o n.º SP-04361/2018.

Situação Eleitoral - Senador(a) - RM*

ESTIMULADA - Cenário 1

*Cada entrevistado poderia escolher até 2 candidatos(as)

25



	Não sabe	Nenhum	Datena	Eduardo Suplicy	Marta	Fernando Haddad	Pastor Marco Feliciano	Aloysio Nunes	José Anibal
Masculino	5,5%	12,9%	42,3%	34,2%	15,1%	13,9%	14,9%	10,8%	6,1%
Feminino	7,5%	14,3%	42,4%	32,4%	17,5%	16,5%	12,3%	8,5%	4,4%
De 16 a 24 anos	7,5%	12,8%	40,2%	27,4%	19,2%	24,1%	15,8%	7,1%	5,6%
De 25 a 34 anos	6,4%	12,3%	43,6%	30,8%	19,7%	18,0%	16,8%	8,5%	5,2%
De 35 a 44 anos	6,0%	14,4%	43,8%	35,6%	16,7%	12,7%	14,4%	8,6%	6,0%
De 45 a 59 anos	6,0%	13,9%	42,7%	34,8%	15,9%	13,7%	12,7%	10,5%	4,0%
60 anos ou mais	7,6%	14,6%	40,6%	35,3%	11,3%	11,1%	8,8%	12,1%	5,5%
Ensino Fundamental	7,6%	12,7%	45,4%	30,3%	19,1%	14,9%	12,8%	8,4%	6,3%
Ensino Médio	6,8%	14,4%	42,5%	34,4%	16,1%	13,4%	14,1%	8,9%	4,6%
Ensino Superior	4,9%	13,6%	38,0%	35,2%	13,4%	18,9%	13,6%	12,2%	4,9%
PEA	6,4%	13,2%	43,0%	32,9%	17,5%	15,5%	14,5%	9,9%	5,0%
Não PEA	7,0%	14,5%	41,0%	34,0%	14,2%	14,8%	11,6%	8,8%	5,5%

BASE: Eleitores do Estado de São Paulo (2.000)

Neste ano, São Paulo elegerá DOIS SENADORES, se a eleição para Senador pelo Estado de São Paulo fosse hoje e os candidatos fossem estes, em quem o(a) Sr(a) votaria?

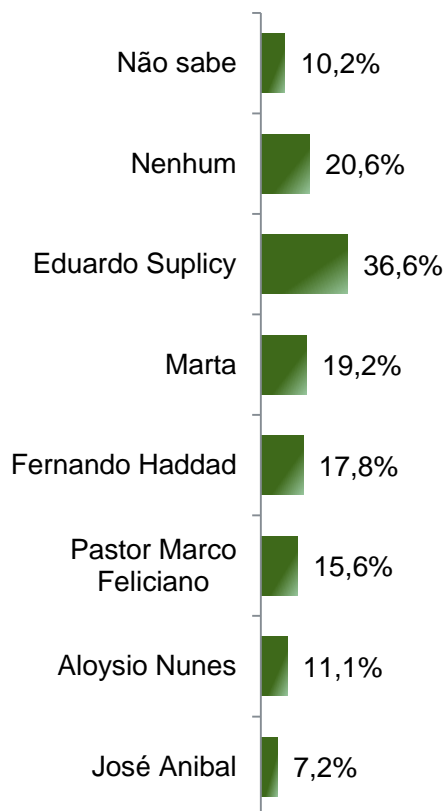
De acordo com a Resolução-TSE n.º 23.549/2017, essa pesquisa está registrada no Tribunal Superior Eleitoral sob o n.º SP-04361/2018.

Situação Eleitoral - Senador(a) - RM*

ESTIMULADA - Cenário 2

*Cada entrevistado poderia escolher até 2 candidatos(as)

26



	Não sabe	Nenhum	Eduardo Suplicy	Marta	Fernando Haddad	Pastor Marco Feliciano	Aloysio Nunes	José Anibal
Masculino	8,7%	20,8%	37,4%	17,6%	16,4%	17,5%	12,5%	8,2%
Feminino	11,4%	20,5%	36,0%	20,6%	18,9%	13,8%	9,8%	6,3%
De 16 a 24 anos	10,9%	17,7%	31,6%	24,1%	26,3%	18,0%	9,4%	7,5%
De 25 a 34 anos	9,5%	18,7%	34,8%	22,7%	22,5%	18,0%	10,4%	7,6%
De 35 a 44 anos	10,3%	21,1%	38,3%	19,1%	13,9%	17,7%	9,1%	7,7%
De 45 a 59 anos	9,7%	20,5%	38,4%	18,7%	16,5%	14,7%	12,1%	6,4%
60 anos ou mais	10,8%	24,4%	38,0%	12,8%	12,6%	10,1%	13,6%	7,1%
Ensino Fundamental	11,0%	19,2%	35,1%	22,4%	17,7%	15,1%	10,1%	8,4%
Ensino Médio	10,3%	21,4%	37,7%	19,0%	15,8%	16,7%	10,4%	6,7%
Ensino Superior	8,7%	21,3%	37,0%	15,2%	21,1%	14,2%	13,4%	6,5%
PEA	9,8%	19,9%	36,2%	20,5%	18,3%	16,8%	11,5%	7,2%
Não PEA	10,9%	22,1%	37,5%	16,7%	16,6%	13,0%	10,1%	7,2%

BASE: Eleitores do Estado de São Paulo (2.000)

Neste ano, São Paulo elegerá DOIS SENADORES, se a eleição para Senador pelo Estado de São Paulo fosse hoje e os candidatos AGORA fossem estes, em quem o(a) Sr(a) votaria?

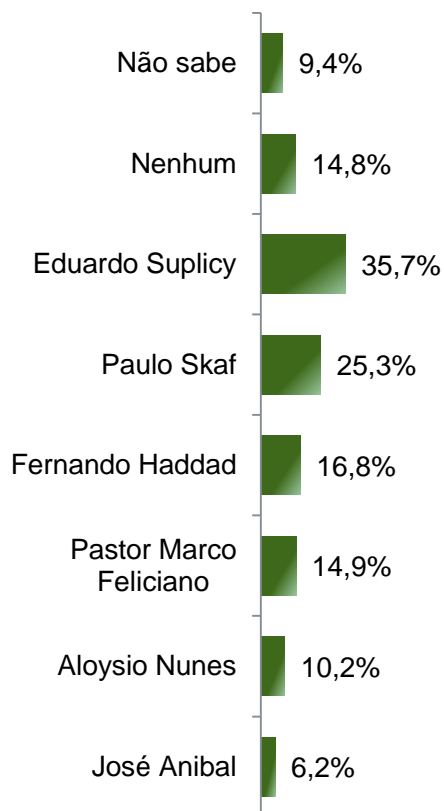
De acordo com a Resolução-TSE n.º 23.549/2017, essa pesquisa está registrada no Tribunal Superior Eleitoral sob o n.º SP-04361/2018.

Situação Eleitoral - Senador(a) - RM*

ESTIMULADA - Cenário 3

*Cada entrevistado poderia escolher até 2 candidatos(as)

27



	Não sabe	Nenhum	Eduardo Suplicy	Paulo Skaf	Fernando Haddad	Pastor Marco Feliciano	Aloysio Nunes	José Anibal
Masculino	8,4%	12,6%	36,2%	29,3%	15,4%	16,5%	11,4%	7,1%
Feminino	10,4%	16,7%	35,2%	21,8%	18,1%	13,5%	9,1%	5,4%
De 16 a 24 anos	10,9%	12,4%	28,6%	29,7%	25,2%	16,9%	6,8%	7,5%
De 25 a 34 anos	8,3%	12,6%	33,6%	27,5%	21,3%	16,8%	9,2%	6,9%
De 35 a 44 anos	9,8%	13,9%	37,8%	23,2%	13,4%	17,2%	8,6%	6,2%
De 45 a 59 anos	9,1%	15,1%	37,6%	24,3%	15,5%	14,5%	11,7%	5,2%
60 anos ou mais	9,8%	19,1%	38,0%	23,4%	11,6%	9,6%	13,4%	5,8%
Ensino Fundamental	10,8%	16,2%	34,5%	20,1%	16,6%	14,8%	9,8%	7,2%
Ensino Médio	9,7%	14,2%	36,3%	27,2%	15,1%	15,7%	9,3%	5,8%
Ensino Superior	7,1%	13,8%	36,4%	28,9%	19,9%	13,6%	12,4%	5,7%
PEA	9,4%	13,4%	35,2%	25,4%	17,4%	16,2%	10,5%	6,2%
Não PEA	9,6%	17,5%	36,7%	25,1%	15,7%	12,2%	9,6%	6,1%

BASE: Eleitores do Estado de São Paulo (2.000)

Neste ano, São Paulo elegerá DOIS SENADORES, se a eleição para Senador pelo Estado de São Paulo fosse hoje e os candidatos AGORA fossem estes, em quem o(a) Sr(a) votaria?



Anexo I

RELAÇÃO DE MUNICÍPIOS PERTENCENTES A CADA MESORREGIÃO DO ESTADO DE SÃO PAULO

De acordo com a Resolução-TSE n.º 23.549/2017, essa pesquisa está registrada no Tribunal Superior Eleitoral sob o n.º SP-04361/2018.

De acordo com a Resolução-TSE n.º 23.549/2017, essa pesquisa está registrada no Tribunal Superior Eleitoral sob o n.º SP-04361/2018.

RELAÇÃO DE MUNICÍPIOS PERTENCENTES A CADA MESORREGIÃO DO ESTADO DE SÃO PAULO (1/3)

Mesorregião – Araçatuba

Alto Alegre, Andradina, Araçatuba, Avanhandava, Barbosa, Bento de Abreu, Bilac, Birigui, Braúna, Brejo Alegre, Buritama, Castilho, Clementina, Coroados, Gabriel Monteiro, Glicério, Guaraçaí, Guararapes, Ilha Solteira, Itapura, Lavínia, Lourdes, Luiziânia, Mirandópolis, Murutinga do Sul, Nova Independência, Penápolis, Pereira Barreto, Piacatu, Rubiácea, Santo Antônio do Aracanguá, Santópolis do Aguapeí, Sud Mennucci, Suzanápolis, Turiúba e Valparaíso.

Mesorregião – Araquara

Américo Brasiliense, Analândia, Araraquara, Boa Esperança do Sul, Borborema, Descalvado, Dobrada, Dourado, Gavião Peixoto, Ibaté, Ibitinga, Itápolis, Matão, Motuca, Nova Europa, Ribeirão Bonito, Rincão, Santa Lúcia, São Carlos, Tabatinga e Trabiçu.

Mesorregião – Assis

Assis, Bernardino de Campos, Borá, Campos Novos Paulista, Cândido Mota, Canitar, Chavantes, Cruzália, Espírito Santo do Turvo, Fartura, Florínea, Ibirarema, Iepê, Ipaussu, Lutécia, Manduri, Maracáí, Nantes, Óleo, Ourinhos, Palmital, Paraguaçu Paulista, Pedrinhas Paulista, Piraju, Platina, Quatá, Ribeirão do Sul, Salto Grande, Santa Cruz do Rio Pardo, São Pedro do Turvo, Sarutaiá, Taguaí, Tarumã, Tejuapá e Timburi.

Mesorregião – Bauru

Águas de Santa Bárbara, Agudos, Anhembi, Arandu, Arealva, Areiópolis, Avaí, Avaré, Balbinos, Bariri, Barra Bonita, Bauru, Bocaina, Bofete, Boracéia Borebi, Botucatu, Cabrália Paulista, Cafelândia Cerqueira César, Conchas, Dois Córregos, Duartina, Getulina, Guaiçara, Guaimbé, Guarantã, Iacanga, Iaras, Igaráçu do Tietê, Itaí, Itaju, Itapuí, Itatinga, Jaú, Júlio Mesquita, Lençóis Paulista, Lins, Lucianópolis, Macatuba, Mineiros do Tietê, Paranapanema, Pardinho, Paulistânia, Pederneiras, Pirajuí, Piratininga, Pongáí, Pratânia, Presidente Alves, Promissão, Reginópolis, Sabino, São Manuel, Ubirajara e Uru.

Mesorregião – Campinas

Aguai, Águas da Prata, Águas de Lindóia, Americana, Amparo, Artur Nogueira, Caconde, Campinas, Casa Branca, Cosmópolis, Divinolândia, Elias Fausto, Engenheiro Coelho, Espírito Santo do Pinhal, Estiva Gerbi, Holambra, Hortolândia, Indaiatuba, Itapira, Itobi, Jaguariúna, Lindóia, Mococa, Mogi Guaçu, Mogi Mirim, Monte Alegre do Sul, Monte Mor, Nova Odessa, Paulínia, Pedra Bela, Pedreira, Pinhalzinho, Pirassununga, Porto Ferreira, Santa Bárbara d'Oeste, Santa Cruz das Palmeiras, Santo Antônio de Posse, Santo Antônio do Jardim, São João da Boa Vista, São José do Rio Pardo, São Sebastião da Gramma, Serra Negra, Socorro, Sumaré, Tambaú, Tapiratiba, Valinhos, Vargem Grande do Sul e Vinhedo.

Mesorregião – Itapetinga

Alambari, Angatuba, Apiaí, Barão de Antonina, Barra do Chapéu, Boituva, Bom Sucesso de Itararé, Buri, Campina do Monte Alegre, Capão Bonito, Cerquilha, Cesário Lange, Coronel Macedo, Guapiara, Guareí, Iporanga, Itaberá, Itaoca, Itapetininga, Itapeva, Itapirapuã Paulista, Itaporanga, Itararé, Laranjal Paulista, Nova Campina, Pereiras, Porangaba, Quadra, Ribeira, Ribeirão Branco, Ribeirão Grande, Riversul, Taquarituba, Taquarivaí, Tatuí e Torre de Pedra.

Mesorregião – Litoral Sul Paulista

Barra do Turvo, Cajati, Cananéia, Eldorado, Iguape, Ilha Comprida, Itanhaém, Itariri, Jacupiranga, Juquiá, Miracatu, Mongaguá, Pariqueira-Açu, Pedro de Toledo Peruíbe, Registro e Sete Barras.

De acordo com a Resolução-TSE n.º 23.549/2017, essa pesquisa está registrada no Tribunal Superior Eleitoral sob o n.º SP-04361/2018.

RELAÇÃO DE MUNICÍPIOS PERTENCENTES A CADA MESORREGIÃO DO ESTADO DE SÃO PAULO (2/3)

Mesorregião – Macro Metropolitana Paulista

Alumínio, Araçariguama, Araçoiaba da Serra, Atibaia, Bom Jesus dos Perdões, Bragança Paulista, Cabreúva, Campo Limpo Paulista, Capela do Alto, Ibiúna, Iperó, Itatiba, Itu, Itupeva, Jarinu, Joanópolis, Jundiá, Louveira, Mairinque, Morungaba, Nazaré Paulista, Piedade, Pilar do Sul, Piracaia, Porto Feliz, Salto, Salto de Pirapora, São Miguel Arcanjo, São Roque, Sarapuí, Sorocaba, Tapiraí, Tuiuti, Vargem, Várzea Paulista e Votorantim.

Mesorregião – Marília

Álvaro de Carvalho, Alvinlândia, Arco-Íris, Bastos, Echaporã, Fernão, Gália, Garça, Herculândia, Iacri, Lupércio, Marília, Ocaçu, Oriente, Oscar Bressane, Pompéia, Queiroz, Quintana, Tupã e Vera Cruz.

Mesorregião – Metropolitana de São Paulo

Arujá, Barueri, Bertioga, Birituba Mirim, Caieiras, Cajamar, Carapicuíba, Cotia, Cubatão, Diadema, Embu das Artes, Embu-Guaçu, Ferraz de Vasconcelos, Francisco Morato, Franco da Rocha, Guararema, Guarujá, Guarulhos, Itapeverica da Serra, Itapevi, Itaquaquecetuba, Jandira, Juquitiba, Mairiporã, Mauá, Mogi das Cruzes, Osasco, Pirapora do Bom Jesus, Poá, Praia Grande, Ribeirão Pires, Rio Grande da Serra, Salesópolis, Santa Isabel, Santana de Parnaíba, Santo André, Santos, São Bernardo do Campo, São Caetano do Sul, São Lourenço da Serra, São Paulo, São Vicente, Suzano, Taboão da Serra e Vargem Grande Paulista.

Mesorregião – Piracicaba

Agua de São Pedro, Araras, Brotas, Capivari, Charqueada, Conchal, Cordeirópolis, Corumbataí, Ipeúna, Itacemópolis, Itirapina, Jumirim, Leme, Limeira, Mombuca, Piracicaba, Rafard, Rio Claro, Rio das Pedras, Saltinho, Santa Cruz da Conceição, Santa Gertrudes, Santa Maria da Serra, São Pedro, Tietê e Torrinha.

Mesorregião – Presidente Prudente

Adamantina, Alfredo Marcondes, Álvares Machado, Anhumas, Caiabu, Caiuá, Dracena, Emilianópolis, Estrela do Norte, Euclides da Cunha Paulista, Flora Rica, Flórida Paulista, Indiana, Inúbia Paulista, Irapuru, João Ramalho, Junqueirópolis, Lucélia, Marabá Paulista, Mariópolis, Martinópolis, Mirante do Paranapanema, Monte Castelo, Narandiba, Nova Guataporanga, Osvaldo Cruz, Ouro Verde, Pacaembu, Panorama, Parapuã, Paulicéia, Piquerobi, Pirapozinho, Pracinha, Presidente Bernardes, Presidente Epitácio, Presidente Prudente, Presidente Venceslau, Rancharia, Regente Feijó, Ribeirão dos Índios, Rinópolis, Rosana, Sagres, Salmourão, Sandovalina, Santa Mercedes, Santo Anastácio, Santo Expedito, São João do Pau d'Alho, Taciba, Tarabai, Teodoro Sampaio e Tupi Paulista.

Mesorregião – Ribeirão Preto

Altinópolis, Aramina, Barretos, Barrinha, Batatais, Bebedouro, Brodowski, Buritizal, Cajuru, Cândido Rodrigues, Cássia dos Coqueiros, Colina, Colômbia, Cravinhos, Cristais Paulista, Dumont, Fernando Prestes, Franca, Guaira, Guará, Guariba, Guataparã, Igarapava, Ipuã, Itirapuã, Ituverava, Jaborandi, Jaboticabal, Jardinópolis, Jeriquara, Luís Antônio, Miguelópolis, Monte Alto, Monte Azul Paulista, Morro Agudo, Nuporanga, Orlândia, Patrocínio Paulista, Pedregulho, Pirangi, Pitangueiras, Pontal, Pradópolis, Restinga, Ribeirão Corrente, Ribeirão Preto, Rifaina, Sales Oliveira, Santa Cruz da Esperança, Santa Ernestina, Santa Rita do Passa Quatro, Santa Rosa de Viterbo, Santo Antônio da Alegria, São Joaquim da Barra, São José da Bela Vista, São Simão, Serra Azul, Serrana, Sertãozinho, Taiaçu, Taiúva, Taquaral, Taquaritinga, Terra Roxa, Viradouro e Vista Alegre do Alto.

De acordo com a Resolução-TSE n.º 23.549/2017, essa pesquisa está registrada no Tribunal Superior Eleitoral sob o n.º SP-04361/2018.

RELAÇÃO DE MUNICÍPIOS PERTENCENTES A CADA MESORREGIÃO DO ESTADO DE SÃO PAULO (3/3)

Mesorregião – São José do Rio Preto

Adolfo, Altair, Álvares Florence, Américo de Campos, Aparecida d'Oeste, Ariranha, Aspásia, Auriflama, Bady Bassitt, Bálsamo, Cajobi, Cardoso, Catanduva, Catiguá, Cedral, Cosmorama, Dirce Reis, Dolcinópolis, Elisiário, Embaúba, Estrela d'Oeste, Fernandópolis, Floreal, Gastão Vidigal, General Salgado, Guapiaçu, Guaraci, Guarani d'Oeste, Guzolândia, Ibirá, Icem, Indiaporã, Ipiguá, Irapuã, Itajobi, Jaci, Jales, José Bonifácio, Macaubal, Macedônia, Magda, Marapoama, Marinópolis, Mendonça, Meridiano, Mesópolis, Mira Estrela, Mirassol, Mirassolândia, Monções, Monte Aprazível, Neves Paulista, Nhandeara, Nipoã, Nova Aliança, Nova Canaã Paulista, Nova Castilho, Nova Granada, Nova Luzitânia, Novais, Novo Horizonte, Olímpia, Onda Verde, Orindiúva, Ouroeste, Palestina, Palmares Paulista, Palmeira d'Oeste, Paraíso, Paranapuã, Parisi, Paulo de Faria, Pedranópolis, Pindorama, Planalto, Poloni, Pontalinda, Pontes Gestal, Populina, Potirendaba, Riolândia, Rubinéia, Sales, Santa Adélia, Santa Albertina, Santa Clara d'Oeste, Santa Fé do Sul, Santa Rita d'Oeste, Santa Salete, Santana da Ponte Pensa, São Francisco, São João das Duas Pontes, São João de Iracema, São José do Rio Preto, Sebastianópolis do Sul, Severínia, Tabapuã, Tanabi, Três Fronteiras, Turmalina, Ubarana, Uchoa, União Paulista, Urânia, Urupês, Valentim Gentil, Vitória Brasil, Votuporanga e Zacarias.

Mesorregião – Vale do Paraíba Paulista

Aparecida, Arapeí, Areias, Bananal, Caçapava, Cachoeira Paulista, Campos do Jordão, Canas, Caraguatatuba, Cruzeiro, Cunha, Guaratinguetá, Igaratá, Ilhabela, Jacareí, Jambuí, Lagoinha, Lavrinhas, Lorena, Monteiro Lobato, Natividade da Serra, Paraibuna, Pindamonhangaba, Piquete, Potim, Queluz, Redenção da Serra, Roseira, Santa Branca, Santo Antônio do Pinhal, São Bento do Sapucaí, São José do Barreiro, São José dos Campos, São Luís do Paraitinga, São Sebastião, Silveiras, Taubaté, Tremembé e Ubatuba.



Obrigado pela atenção!

